

CARACTERÍSTICAS

PANEL LED BACKLIGHT DRIVER LIFUD / 40W



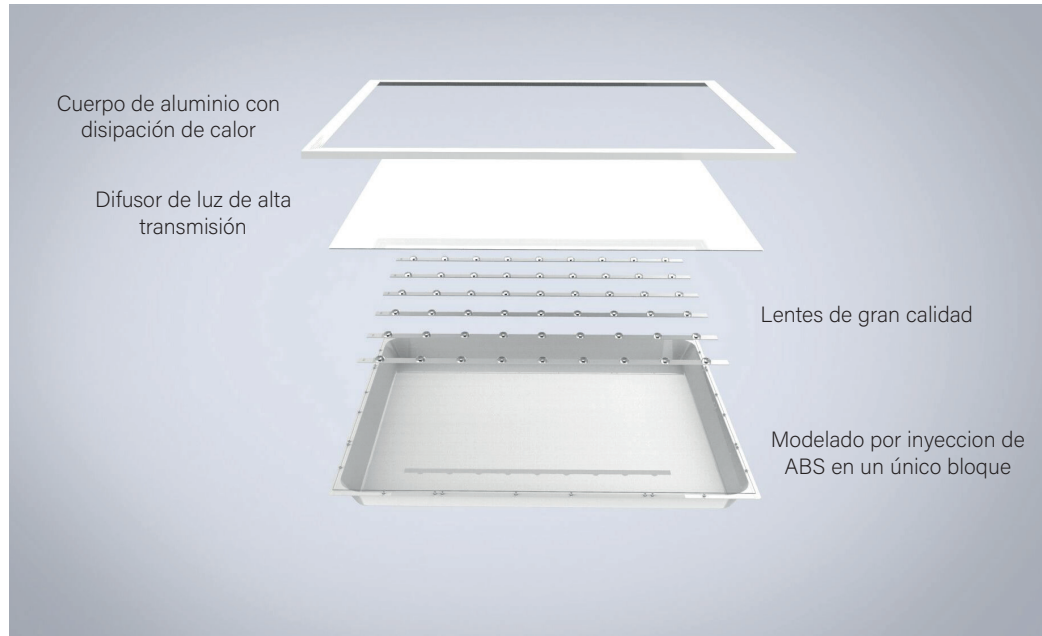


- A diferencia de los paneles led de emisión lateral, el nuevo panel Backlight hace un uso completo de toda la luz y es más eficiente.
- Como producto de iluminación directa con alta eficiencia lumínica, adopta lentes ópticas para ofrecer un efecto de luz uniforme, sin problemas de amarilleo en difusor.
- Este panel de bajo deslumbramiento es ideal para usar en lugares donde las personas pasan largos períodos de tiempo bajo luz artificial, ya que reduce la fatiga ocular y mejora las condiciones de visibilidad.

3000K
4000K
5000K



PANEL LED BACKLIGHT 40W



Lentes de 180° para iluminación directa

